

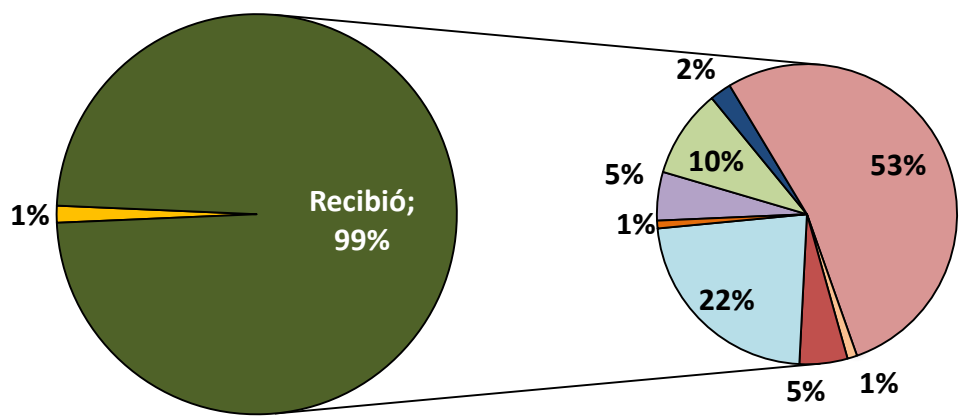
# Resultados del monitoreo del estado del parque de equipos en Media

## Resumen 2018

Departamento de Monitoreo y Evaluación

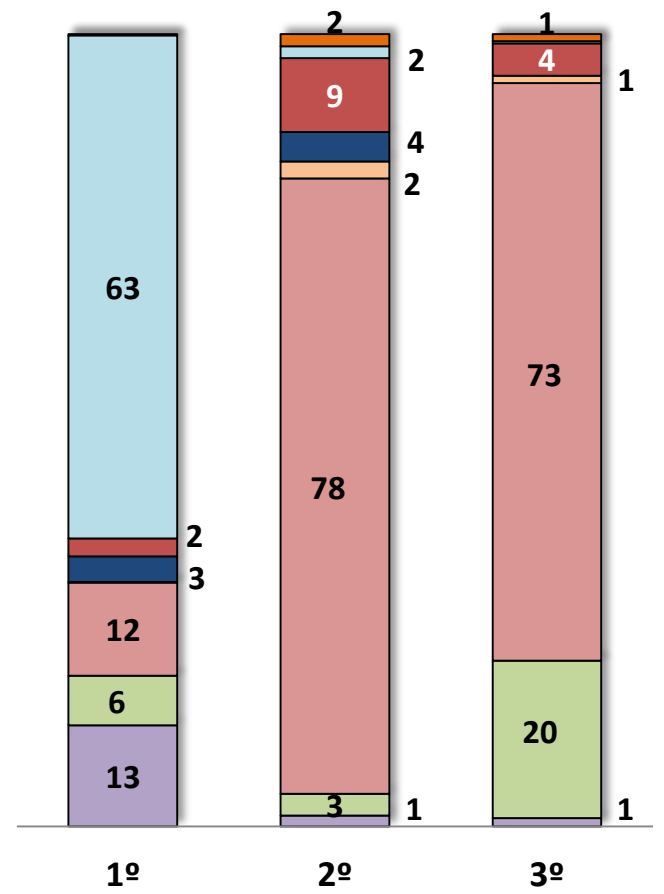
Plan Ceibal

# Composición del parque en educación media



- Tablet sin identificar
- Tablet-Haier-A102
- Tablet Pixi3/ Tablet BGH-M840/ Tablet BGH-M840/ Tablet Haier/ Tablet Haier U800
- Clamshell
- Chromebook/ HP-Stream G4
- Cle, Cle 2, Cle 2a y Cle 2 Plus
- Magallanes
- XO 1.0/ XO 1.5 lite/ XO 1.5/ XO 1.75/ XO 4.0 Touch

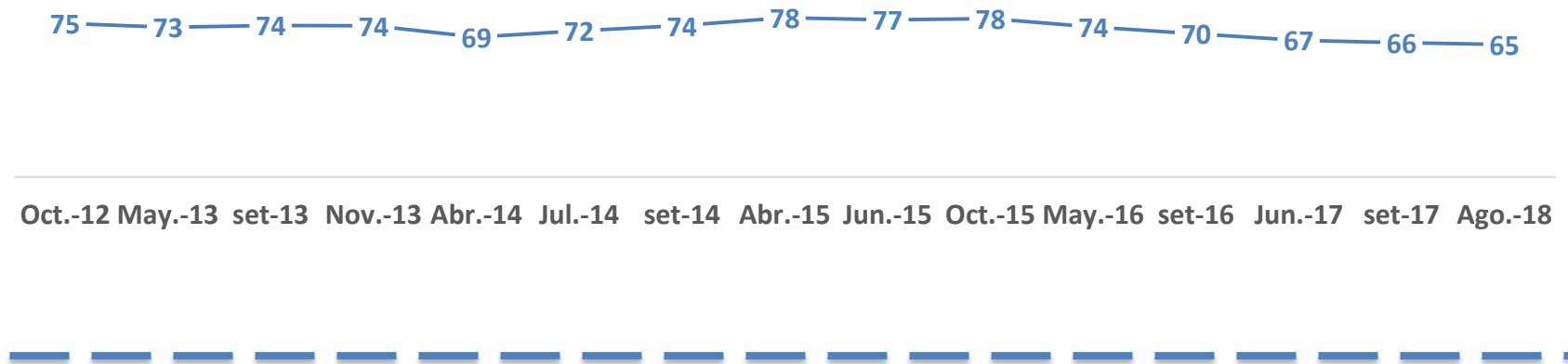
Según Grado  
(En % de alumnos)




# Estado del parque

## Total país – En % de equipos

### EN FUNCIONAMIENTO




### ROTAS



# Estado del parque

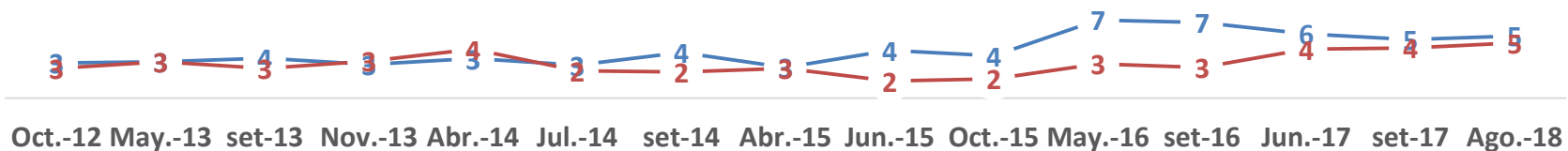
Total país – En % de equipos

## BLOQUEADAS



## OTROS CASOS

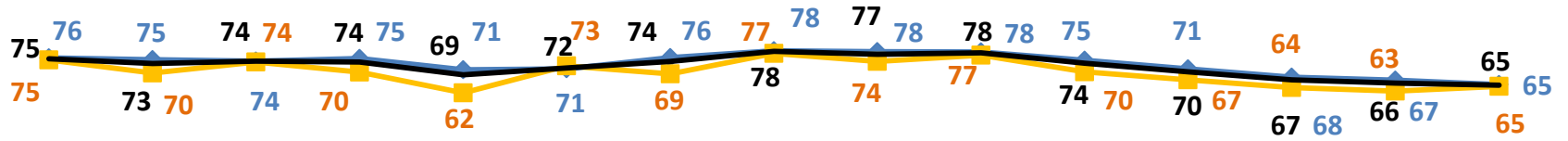
— En reparación    — Robo, extravío, incendio, la tiró, otra situación



# Estado del parque

## Según región – En % de equipos

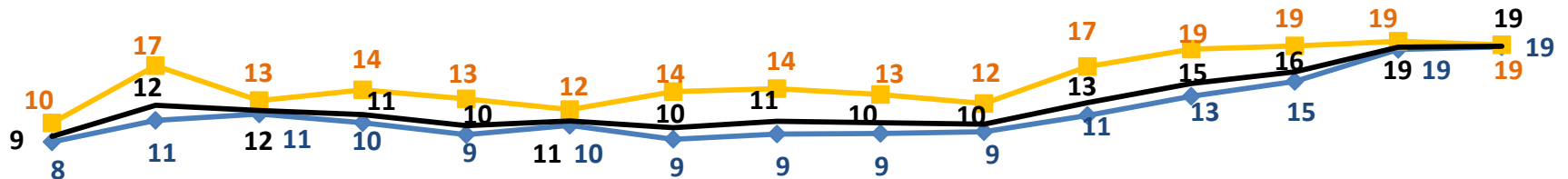
### En funcionamiento



Oct.-12 May.-13 set-13 Nov.-13 Abr.-14 Jul.-14 set-14 Abr.-15 Jun.-15 Oct.-15 May.-16 set-16 Jun.-17 set-17 Ago.-18



### Rotas

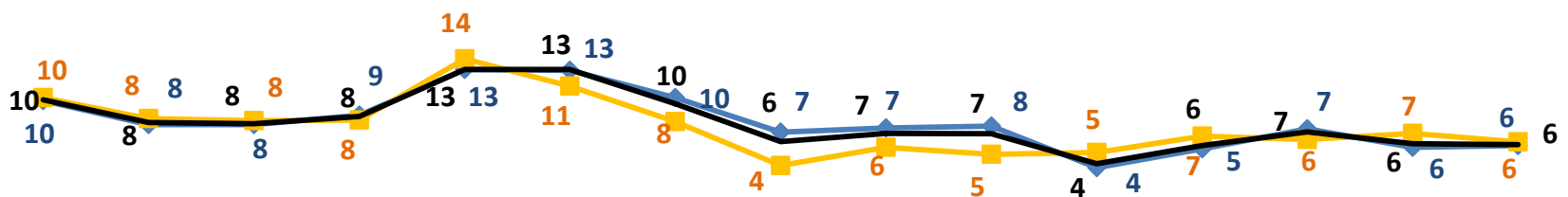


Oct.-12 May.-13 set-13 Nov.-13 Abr.-14 Jul.-14 set-14 Abr.-15 Jun.-15 Oct.-15 May.-16 set-16 Jun.-17 set-17 Ago.-18

# Estado del parque

## Según región – En % de equipos

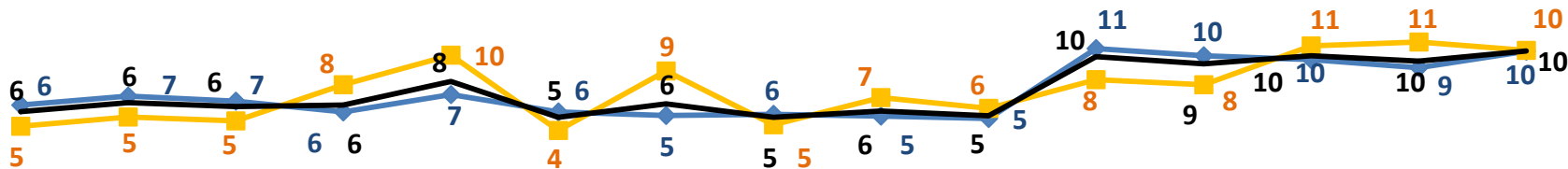
### Bloqueadas



Oct.-12 May.-13 set-13 Nov.-13 Abr.-14 Jul.-14 set-14 Abr.-15 Jun.-15 Oct.-15 May.-16 set-16 Jun.-17 set-17 Ago.-18



### Otros casos\*



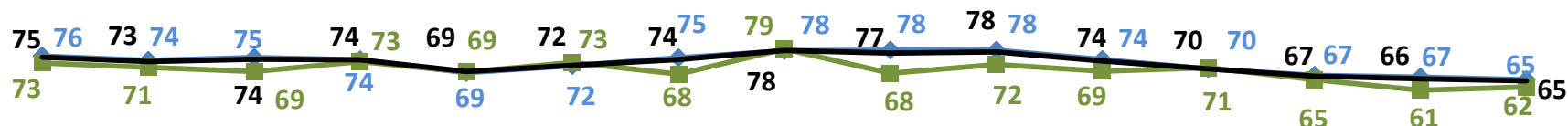
Oct.-12 May.-13 set-13 Nov.-13 Abr.-14 Jul.-14 set-14 Abr.-15 Jun.-15 Oct.-15 May.-16 set-16 Jun.-17 set-17 Ago.-18

\*En reparación, robo, extravío, incendio, otros.

# Estado del parque

Según tipo de centro – En % de equipos

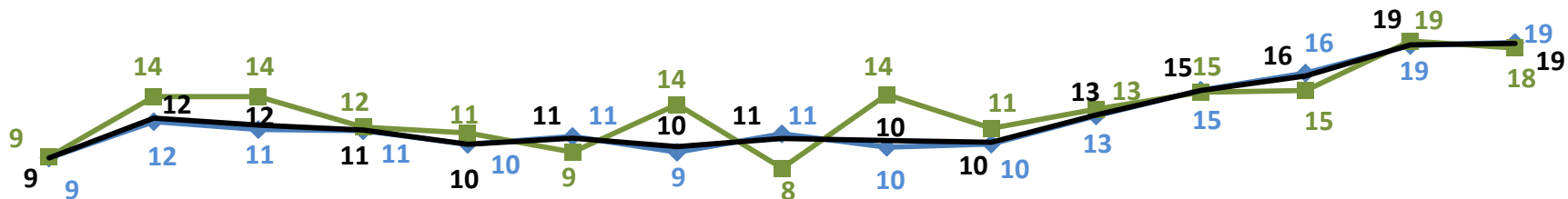
## En Funcionamiento



Oct.-12 May.-13 set-13 Nov.-13 Abr.-14 Jul.-14 set-14 Abr.-15 Jun.-15 Oct.-15 May.-16 set-16 Jun.-17 set-17 Ago.-18



## Rotas

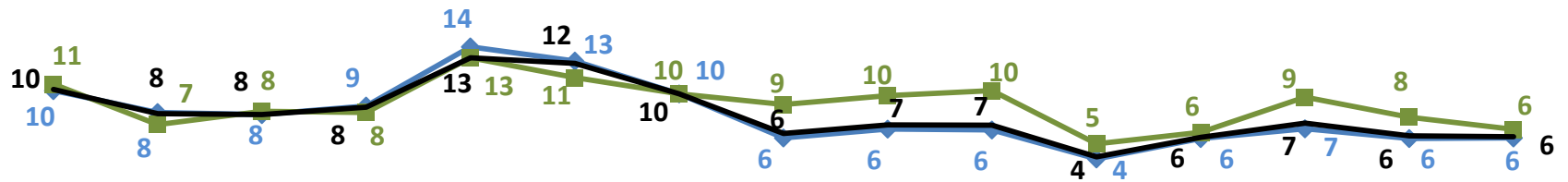


Oct.-12 May.-13 set-13 Nov.-13 Abr.-14 Jul.-14 set-14 Abr.-15 Jun.-15 Oct.-15 May.-16 set-16 Jun.-17 set-17 Ago.-18

# Estado del parque

## Según tipo de centro – En % de equipos

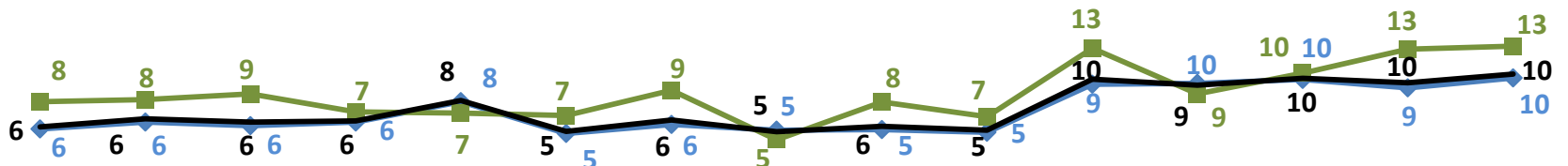
### Bloqueadas



Oct.-12 May.-13 set-13 Nov.-13 Abr.-14 Jul.-14 set-14 Abr.-15 Jun.-15 Oct.-15 May.-16 set-16 Jun.-17 set-17 Ago.-18



### Otros casos\*



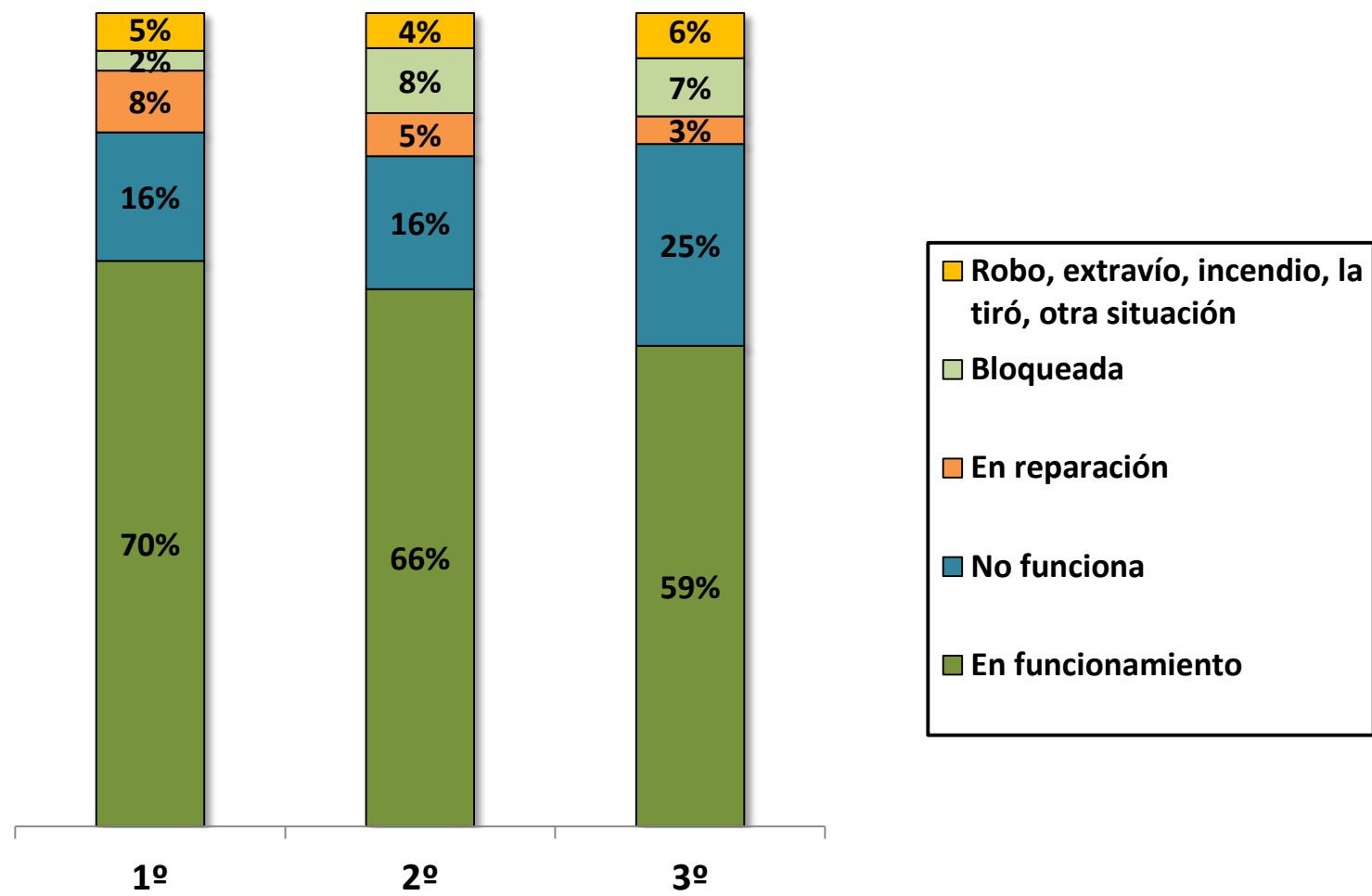
Oct.-12 May.-13 set-13 Nov.-13 Abr.-14 Jul.-14 set-14 Abr.-15 Jun.-15 Oct.-15 May.-16 set-16 Jun.-17 set-17 Ago.-18

\*En reparación, robo, extravío, incendio, otros.



# Estado del parque

## Según grado



# Ficha técnica

- Para esta medición de septiembre se seleccionó una muestra de 106 centros de educación media (Liceos y UTUs), representativa del total de centros educativos.
- Se aplicó un cuestionario a alumnos de 1º a 3º, de ciclo básico de Media, con preguntas referidas a la tenencia y estado de sus equipos al momento de realizar el estudio.